

ПУБЛИЧНЫЙ ДОКЛАД
Государственного профессионального образовательного автономного учреждения
Амурской области «Амурский аграрный колледж»
за 2020 год

Государственное профессиональное образовательное автономное учреждение Амурской области «Амурский аграрный колледж» является самостоятельным юридическим лицом, автономным учреждением, некоммерческой организацией.

Деятельность Учреждения осуществляется на основании лицензии на право образовательной деятельности от 09.07.2014 № ОД 5112 (бессрочная), выданной Министерством образования и науки Амурской области, свидетельства о государственной аккредитации № 02749 от 30.04.2015, Устава Учреждения.

Организационно-правовая форма - автономное учреждение.

Тип - профессиональная образовательная организация.

Вид - колледж.

Формы получения образования: очная и заочная формы.

Учреждение осуществляет свою деятельность в соответствии с Конституцией Российской Федерации, Федеральным законом от 29 декабря 2012 г. №273-ФЗ «Об образовании в Российской Федерации», Гражданским кодексом РФ, Трудовым кодексом РФ, Приказом Министерства образования и науки РФ от 14 июня 2013 г. №464 «Об утверждении Порядка организации и осуществления образовательной деятельности по образовательным программам среднего профессионального образования», Уставом ГПОАУ АМАК, локальными нормативными документами, и другими нормативными актами.

Миссия АМАК - удовлетворение потребности личности и общества в качественных образовательных услугах по востребованным на рынке труда профессиям и специальностям в современной системе профессионального образования, ориентированной на формирование и развитие социально значимых качеств, профессиональных компетенций обучающихся, саморазвитие личности.

Основные виды деятельности учреждения:

образование профессиональное среднее;

образование дополнительное детей и взрослых;

обучение профессиональное;

деятельность по предоставлению прочих мест для временного проживания

Основные виды деятельности учреждения:

- образование профессиональное среднее;

- образование дополнительное детей и взрослых;

- обучение профессиональное;

- деятельность по предоставлению прочих мест для временного проживания.

Основные задачи, над которыми работал коллектив колледжа в 2020 учебном году:

обеспечение профессионального образования на уровне государственных стандартов;

повышение профессионального уровня педагогов колледжа;

формирование единой воспитательной среды колледжа;

содействие сохранению и укреплению физического, психического и нравственного состояния здоровья студентов;

совершенствование управленческой деятельности колледжа

Система управления Учреждением

Общее руководство осуществляет Учредитель – министерство образование и науки Амурской области, которое своим решением утверждает Устав, изменения и дополнения к нему, определяет структуру, порядок работы и полномочия администрации и сотрудников Учреждения.

Органами управления Учреждения являются:

Собрание трудового коллектива;
Совет колледжа;
Студенческий совет;
Педагогический совет;
Научно-методический совет;
Совет общежития

Для обеспечения коллегиальности в решении вопросов учебно-методической, воспитательной работы, физического воспитания обучающихся на каждом отделении колледжа создан педагогический совет, объединяющий всех работников Учреждения, непосредственно участвующих в обучении и воспитании студентов.

В целях совершенствования качества обучения и воспитания студентов, повышения педагогического мастерства и методической работы преподавателей функционирует методический совет на отделении. Результаты самоанализа управленческой деятельности Учреждения, в частности соответствия структуры управления его текущим и перспективным задачам, показывают, что управленческая структура Учреждения соответствует целям его деятельности, профилю, нормативно-правой базе.

Деятельность коллектива учреждения организована на плановой основе. Сформирована система планирования, основными компонентами которой являются программа развития Учреждения на пятилетний период, определяющая основную стратегию развития Учреждения и пути ее реализации, план работы Учреждения на учебный год, интегрирующий годовое планирование по всем направлениям работы Учреждения, включая мероприятия контроля качества основных направлений деятельности.

В соответствии с планом работы на 2020 год деятельность колледжа была ориентирована на решение следующих приоритетных направлений :

1. Продолжение реализации механизмов нормативной и финансовой деятельности образовательного учреждения:

механизма финансирования затрат на содержание и развитие образовательного учреждения, погашение кредиторской задолженности;

приведение в соответствие локальных актов образовательного учреждения по организации финансовой и административно-хозяйственной деятельности.

2. Создание современных, безопасных и комфортных условий в колледже, обеспечивающих его устойчивое функционирование и развитие:

обеспечение выполнения предписаний надзирающих органов;

развитие материально-технической базы в соответствии с ФГОС СПО;

проведение работ по капитальному ремонту зданий учреждения.

3. Формирование эффективной системы управления воспитательной деятельностью с целью совершенствования воспитательной среды, создания условий для гармоничного развития личности и реализации ее творческой активности:

продолжение формирования института студенческого самоуправления через старостат, советы студентов (колледжа и общежития);

развитие института кураторства учебных групп;

улучшение социально-бытовых условий жизни студентов в общежитии колледжа;

материальное стимулирование студентов отличников, хорошистов и активистов, победителей фестивалей, конкурсов и олимпиад.

В 2020 году реализовывались программы подготовки специалистов среднего звена по 11 специальностям (6 укрупнённым группам) на базе основного общего и среднего общего образования на очном отделении и заочном отделении.

Программы подготовки квалифицированных рабочих и служащих по 7 профессиям (3 укрупнённым группам).

Контингент обучающихся на начало 2020 учебного года составлял 1886 человек, на конец учебного года - 1646 человек.

Выпуск дневной и заочной форм обучения 2020 года составил очно – 302 человека, заочно 41 человек.

Педагогический состав колледжа:

Структура педагогических работников в зависимости от стажа работы в образовательной организации:

стаж педагогической работы от 1-5 лет – 23%

от 5-10 лет – 29,2%

от 10-20 лет – 33,33%

более 20 лет – 16,6%

В настоящее время в колледже работает 136 педагогических работников: из них 90 преподавателей (66,2%), мастеров производственного обучения 17 (12,5%); иные педагогические работники составляют 29 человек (21,3%)

Высшее профессиональное образование имеют 90 человек (75%)

Высшую и первую квалификационную категорию имеют 38 человек (31,66%), из них высшую 13 человек, первую 25 человека.

Почётные звания и отраслевые награды имеют 21 человек

Своевременное прохождение курсов повышения квалификации – 71 человек (59,1%). Прошли профессиональную переподготовку в отчетном году по видам деятельности 19 человека (15%).

Средний возраст педагогических работников - 42 года

Финансовое обеспечение деятельности Учреждения

Поступление финансовых средств

Источниками финансирования являются:

Субсидии на выполнение государственного задания.

Субсидии на иные цели.

Средства предпринимательской и иной приносящей доход деятельности.

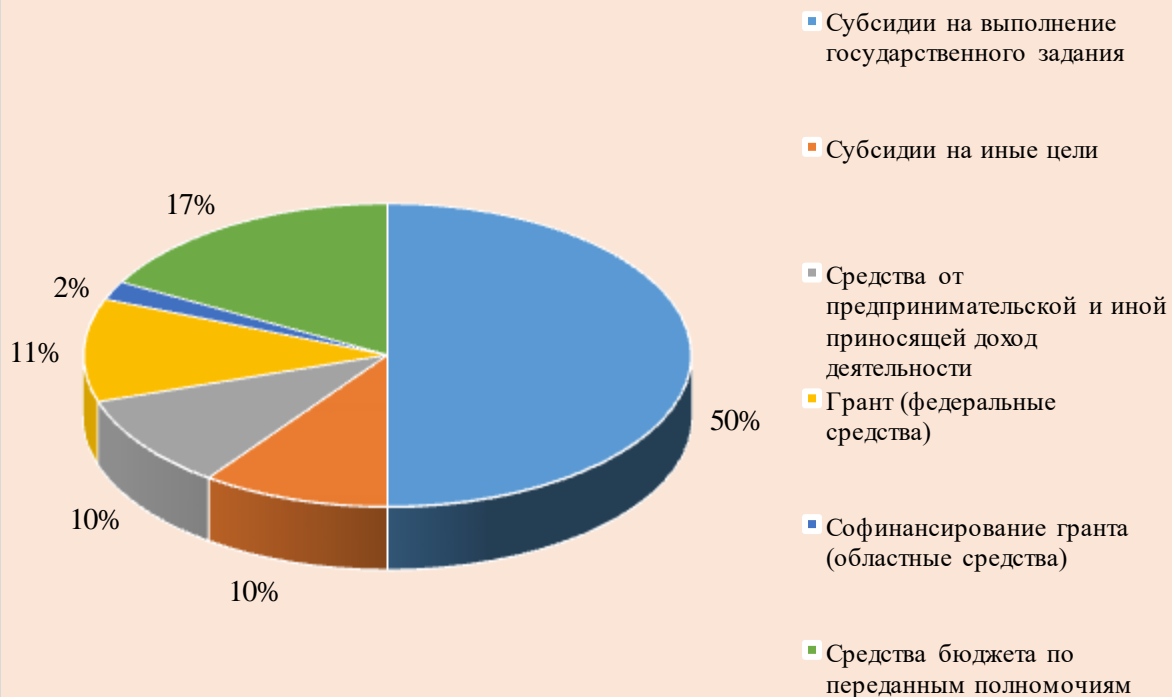
Средства бюджета по переданным полномочиям.

Финансовое обеспечение деятельности Учреждения

Финансовое обеспечение

Источник финансирования	Доходы (руб.)	Расходы (руб.)
Субсидии на выполнение государственного задания	196 934 935,89	196 924 997,79
Субсидии на иные цели	37 986 018,24	37 986 018,24
Средства предпринимательской и иной приносящей доход деятельности	40 175 191,92	28 300 937,63
Грант (федеральные средства)	43 750 000,00	43 750 000,00
Софинансирование гранта (областные средства)	5 167 000,00	5 167 000,00
Средства бюджета по переданным	68 092 405,94	68 092 405,94

Структура финансирования ГПОАУ "АМАК"



Субсидия на выполнение государственного задания

Мониторинг финансирования за счет средств субсидии на выполнения государственного задания

Финансирование (руб.)						
2014 год	2015 год	2016 год	2017 год	2018 год	2019 год	2020 год
186 110 937,84	139 167 629,53	135 723 169,11	132 862 518,11	163 222 721,53	176 621 084,22	196 934 935,89



Собственные доходы учреждения

Мониторинг доходов по предпринимательской и иной приносящей доход деятельности за 2013 – 2020 годы

2013 год	2014 год	2015 год	2016 год	2017 год	2018 год	2019 год	2020 год
13 771 630,23	33 76 6906,22	42 612 081,42	30 303 240,83	36 965 087,87	31 278 781,69	43 065 515,55	40 175 191,92

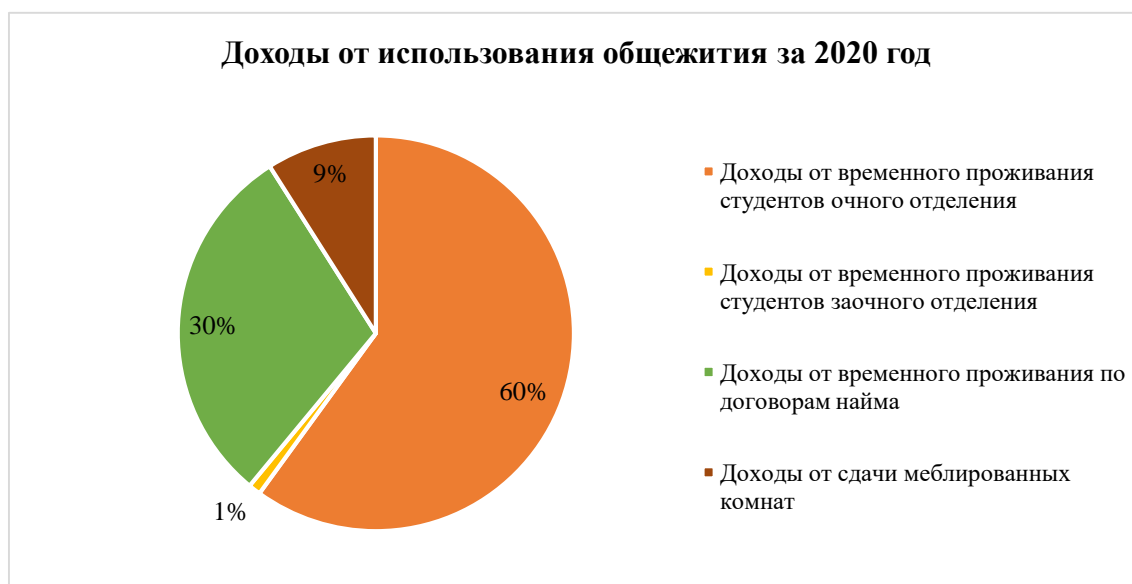
Структура доходов по предпринимательской и иной приносящей доход деятельности по видам деятельности за 2018, 2019 и 2020 годы

Виды деятельности	Доходы (руб.)		
	2018 год	2019 год	2020 год
Платные образовательные услуги	17 143 478,04	20 731 085,02	22 141 921,48
в том числе:			
платные образовательные услуги СПО (очное обучение)	6 542 250,83	11 663 138,49	15 008 236,46
платные образовательные услуги СПО (заочное обучение)	2 872 961,98	2 156 714,52	1 870 628,53
дополнительное образование (курсы)	7 728 265,23	6 911 232,01	5 263 056,49
Деятельность мест для временного проживания	3 960 035,03	4 726 120,69	4 002 824,51
Прочие платные услуги	173 074,00	176 473,65	16 617,32
Аренда нежилых помещений	3 740 283,55	3 986 996,12	3 934 282,12
Возмещение расходов за арендуемые помещения	1 394 068,69	1 552 763,76	1 751 446,13
Возмещение расходов связанных с функционированием пункта длительного пребывания	-	56 021,94	73 203,39
Деятельность по организации спортивных занятий, слетов	396 322,46	259 750,00	155 955,00
Добровольные имущественные	427 943,75	555 304,76	302 862,60

взносы и пожертвования			
Возмещение затрат по исполнительным листам, пени	-	6 577,72	5 828,89
Сервитут	74 220,12	-	149 697,98
Деятельность по реализации готовой продукции	1 405 865,55	326 439,19	436 985,00
Деятельность совместная	2 400 000,00	9 000 000,00	7 183 469,50
Деятельность по сдаче лома черных металлов	163 490,50	402 857,70	20 098,00
Возмещение ущерба при отчуждении животных	-	1 285 125,00	-

**Анализ доходов от платной услуги
Деятельность мест временного проживания**

Доходы	Сумма (руб.)					
	2015 год	2016 год	2017 год	2018 год	2019 год	2020 год
Доходы от временного проживания студентов очного отделения	959 551,25	1 195 129,65	1 340 213,87	2 144 933,06	3 430 931,07	2 383 736,61
Доходы от временного проживания студентов заочного отделения						18 382,17
Доходы от временного проживания по договорам найма	1 373 836,88	1 800 161,00	2 086 901,98	1 380 971,38	1 172 589,62	1 225 945,73
Доходы от сдачи меблированных комнат	2 581 250,00	3 930 313,89	7 125 639,08	434 130,59	122 600,00	374 760,00
ВСЕГО	4 914 638,13	6 925 604,54	10 552 754,93	3 960 035,03	4 726 120,69	4 002 824,51



Расходование финансовых средств

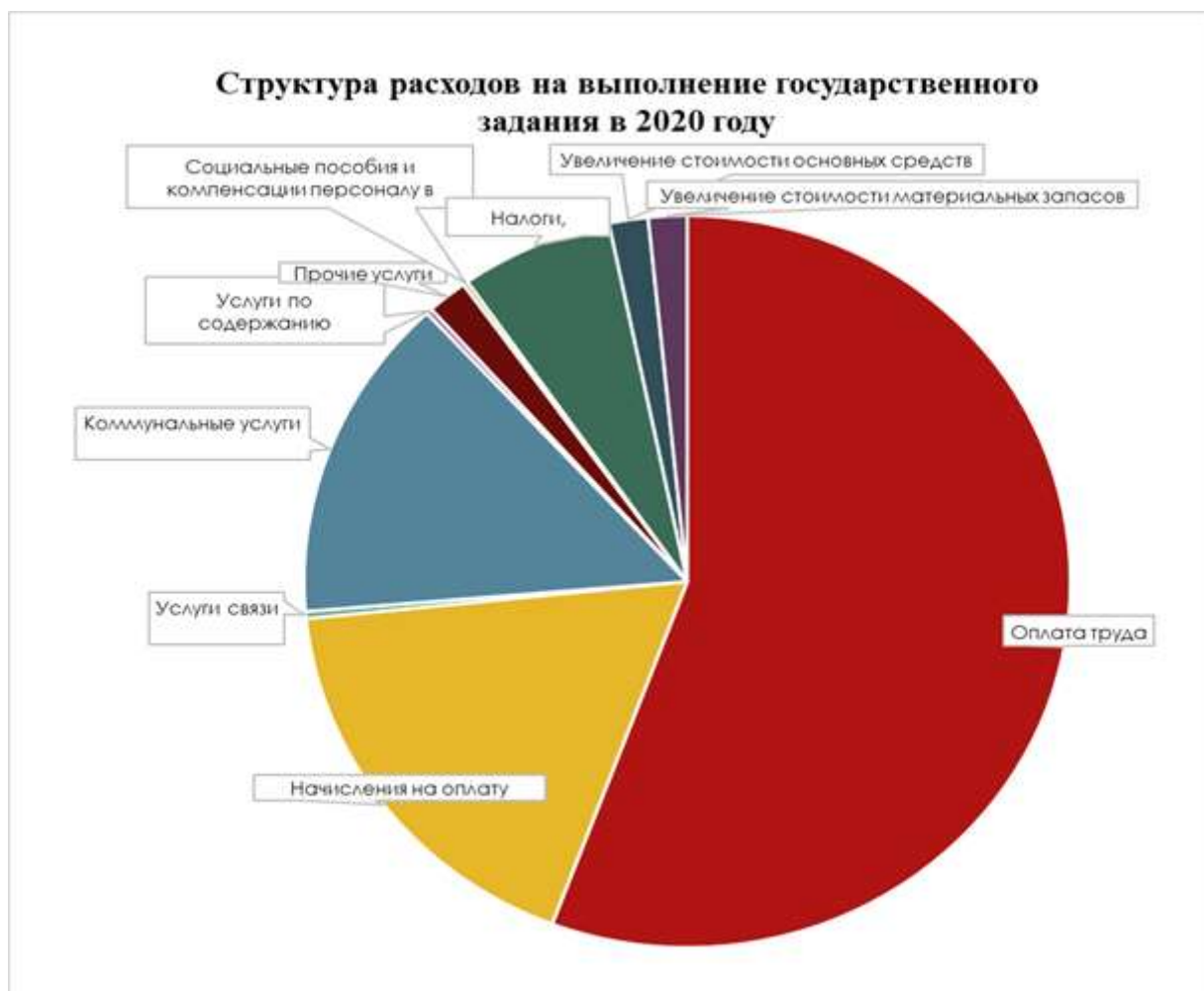
Затраты на содержание ГПОАУ АО «АМАК» за счет всех источников финансирования

	2015 год	2016 год	2017 год	2018 год	2019 год	2020 год
Расходы на обеспечение деятельности ГПОАУ АО «АМАК»	187 546 826,80	167 093 588,84	177 098 147,38	201 383 154,62	232 332 750,42	312 128 953,66

Субсидия на выполнение государственного задания

Анализ расходования по кодам статей бюджетной классификации средств, выделенных на выполнения государственного задания в 2020 году

Наименование расходов	Сумма, руб.	Доля, %
Оплата труда	109 744 685,64	55,73%
Прочие несоциальные выплаты персоналу в денежной форме	12 092,52	0,01%
Начисления на оплату труда	34 733 180,49	17,64%
Услуги связи	607 179,28	0,31%
Коммунальные услуги	28 379 227,88	14,41%
Услуги по содержанию имущества	497 101,25	0,25%
Прочие услуги	3 372 418,40	1,71%
Пенсии, пособия, выплачиваемые работодателями, нанимателями бывшим работникам в денежной форме	46 666,28	0,02%
Социальные пособия и компенсации персоналу в денежной форме	380 836,78	0,19%
Налоги, пошлины и сборы	12 685 679,50	6,44%
Увеличение стоимости основных средств	3 251 532,00	1,65%
Увеличение стоимости материальных запасов	3 214 397,77	1,63%
ИТОГО	196 924 997,79	100,0%



**Средства, полученные от предпринимательской и иной приносящей доход деятельности
Анализ расходования по кодам статей бюджетной классификации средств, полученных от
предпринимательской и иной приносящей доход деятельности
в 2020 году**

Наименование расходов	Сумма, руб.	Доля, %
Оплата труда	10 301 753,89	13,34%
Начисления на оплату труда	3 030 927,71	3,93%
Услуги связи	77 161,42	0,10%
Транспортные услуги	5 000,00	0,01%
Коммунальные услуги	730 337,81	0,95%
Услуги по содержанию имущества	2 178 138,68	2,82%
Прочие услуги	5 502 488,32	7,13%
ОСАГО	177 432,32	0,23%
Пособия по социальной помощи населению в денежной форме	48 358,00	0,06%
Пенсии, пособия, выплачиваемые работодателями, нанимателями бывшим работникам в денежной форме	49 548,65	0,06%
Социальные пособия и компенсации персоналу в денежной форме	10 912,78	0,01%
Налоги, пошлины и сборы	133 924,88	0,17%

Штрафы за нарушение законодательства о налогах и сборах, законодательства о страховых взносах	11 103,11	0,01%
Штрафы за нарушение законодательства о закупках и нарушение условий контрактов (договоров)	3 942,10	0,01%
Иные выплаты текущего характера физическим лицам	3 493,18	0,01%
Увеличение стоимости основных средств	49 460 449,09	64,05%
Увеличение стоимости материальных запасов	5 492 965,69	7,11%
	77 217 937,63	100%

Анализ распределения фонда заработной платы по категориям персонала за счет всех источников финансирования в 2020 году

Категория персонала	Средняя численность работников, чел.	Фонд заработной платы за 2020 г.	Базовая часть (оклады и компенсационные выплаты)	Стимулирующие выплаты
Руководитель, заместители руководителя, руководители структурных подразделений	12,7	9 799 532,31	8 173 467,56	1 626 064,75
Основной (педагогический) персонал	129,9	72 079 691,98	43 420 822,87	28 658 869,11
Прочий персонал	128,2	38 608 305,87	23 814 376,34	14 793 929,53
ИТОГО	270,8	120 487 530,16	75 408 666,77	45 078 863,39





Анализ расходов стипендиального фонда в 2020 году

Категория получающих стипендию	Государственная академическая стипендия	Увеличенная часть государственной академической (повышенной) стипендии	Государственная социальная стипендия
Студенты очного отделения	4 986 587,53	1 469 712,35	2 238 298,36



Анализ количества студентов, получающих стипендию, к общему числу студентов

Количество студентов	январь	февраль	март	апрель	май	июнь	сентябрь	октябрь	ноябрь	декабрь	Среднегодовое количество студентов
Студенты, обучающиеся за счет средств бюджета, в т.ч.:	1786	1774	1769	1760	1744	1707	1810	1806	1793	1763	1771
Студенты, получающие стипендию, в т.ч.:	587	588	586	584	584	561	786	783	767	762	659
Доля студентов, получающих стипендию, %	33%	33%	33%	33%	33%	33%	43%	43%	43%	43%	37%
Студенты, получающие повышенную стипендию	59	66	66	66	66	66	59	59	59	59	62,5
Доля студентов, получающих повышенную стипендию, %	3%	4%	4%	4%	4%	4%	3%	3%	3%	3%	4%

Основные направления развития Учреждения на ближайшую перспективу:

1. Организовать работу педагогического коллектива над методической темой: «Компетентностное обучение - как ресурс качественного образования».
2. Создание условий для удовлетворения информационных, учебных, методических, организационно-педагогических и образовательных потребностей Учреждения.
3. Совершенствование системы индивидуального сопровождения студента в учебной и внеучебной деятельности.
4. С целью совершенствования качества реализации основных профессиональных образовательных программ по реализуемым специальностям/профессиям активизировать работу по повышению квалификации педагогического состава через курсы повышения квалификации, проведение мастер-классов, стажировки преподавателей в профильных организациях.
5. Совершенствовать работу по мониторингу карьерного роста выпускников.